

## Bolas de alumínio que se elevam

Como fazer bolas de alumínio elevarem-se no ar?

### ☞ Material



#### **De que precisamos...**

— Caixa; folha de alumínio; pequenas bolas feitas de folha de alumínio; vidro; pano.

### ☞ Procedimento


#### **O que e como vamos fazer...**

**1** Num caixa de cartão colocar uma folha de alumínio.



**2** Dentro da caixa e em cima da folha de alumínio colocar 4 rolhas, espalhar as bolas de folha de alumínio e colocar depois um vidro em cima da caixa, como indicado na imagem.

**3** Friccionar um pano em cima do vidro, com cuidado, durante alguns segundos. Depois, com um dedo, passá-lo pelo vidro. Observar.



### ☞ Observação / Registo

#### **O que observamos...**