

Tinta de raspadinha

Como fazer tinta de raspadinha?

☞ Material


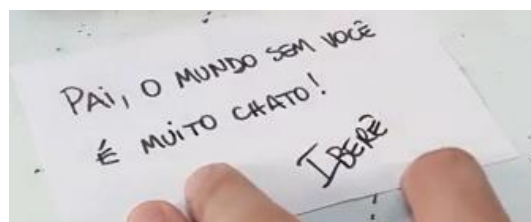
De que precisamos...

— Folha de papel autoadesivo transparente; tinta guache; detergente.

☞ Procedimento

O que e como vamos fazer...


1 Pensar no que queres esconder. Podes escrever frases com duplo sentido. Um sentido quando está tapada e outra quando destapada (raspada).



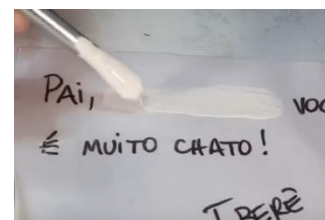
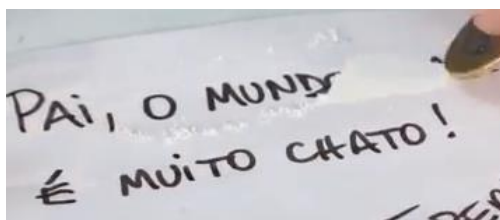
2 Plastificar a parte da frente do bilhete.

3 Cortar com tesoura, para ficar bem direitinho.

4 Preparar a tinta. Num vidro de relógio, deitar 2 partes de guache (2 colheres pequenas) e 1 parte de detergente (1 colher). Misturar com colher.



5 Pintar as palavras que queres esconder. Pode ser preciso duas mãos. Deixar secar.



6 Entregar a mensagem e pedir que raspe para ver a mensagem.